

PENSIOENREGELING, SALARISKORTING & PENSIOENOPBOUW

Opgesteld door:

Algemeen Pensioen Fonds Aruba

Departamento Recurso Humano

Directie Financiën

samengesteld door Edgar C. Croes (Minfec)

Aan deze presentatie kunnen geen rechten worden ontleend. Voor
nadere informatie wordt U verwezen naar APFA en DRH

Inhoudsopgave

1. Pensioenregelingen
2. Financiële positie APFA ◀
3. Financiële gevolgen pensioenopbouw als gevolg van wijziging pensioenregelingen PVL naar NPR 2011, NPR 2011 naar NPR 2014
4. Overige uitkeringen
5. Inkorting op salaris
6. Pensioenopbouw op grond van salariskorting

Aan deze presentatie kunnen geen rechten worden ontleend. Voor nadere informatie wordt U verwezen naar APFA en DRH

PENSIOENREGELING

Aan deze presentatie kunnen geen rechten worden ontleend. Voor nadere informatie wordt U verwezen naar APFA en DRH

Pensioenregelingen
 PVL → NPR 2011
 → NPR 2014

*

Omschrijving	PVL	NPR 2011	NPR 2014
Start	1938	1 januari 2011	1 januari 2014
Type regeling	Eindloonregeling	Middelloonregeling	Middelloonregeling
Pensioenleeftijd	55	60	AOV (60 tot 65)
Franchise	n.a.	Afl. 14.059	Afl. 17.616
Ouderdomspensioen (OP)	2,34% p/jaar	2,15% p/jaar	1,75% p/jaar
Partnerpensioen (% OP)	62,5%	71,4%	71,4%
Wezenpensioen (% OP)	12,5%	14,3%	14,3%
Indexatie	DT	Voorwaardelijk	Voorwaardelijk
Aantal jaren pensioenopbouw	30	34	40
Totale premie (als % pensioengevende salaris)	2009: 41,1% 2010: 68,2%	2012: 33,1% 2013: 36,1%	2014: 17,7% 2015: 16,6%
Indexatie	Geen	Voorwaardelijk	Voorwaardelijk

* NPR regeling vanaf 1 mei 2005 voor nieuwe medewerkers


Aan deze presentatie kunnen geen rechten worden ontleend. Voor nadere informatie wordt U verwezen naar APFA en DRH

Source: APFA/Minfec

FINANCIËLE POSITIE APFA

Aan deze presentatie kunnen geen rechten worden ontleend. Voor nadere informatie wordt U verwezen naar APFA en DRH

Financiële positie 2013/2014

(Afl. miljoenen)	Pensioen vermogen		Pensioen voorziening	Bruto dekkingsgraad
Financiële positie NPR 2011 per 31 december 2013	2,175	 -517	2,692	80,8%
Verhoging pensioenleeftijd (60 jaar – 65 jaar)			-301	+10,2%
Wijziging dekkingsgraad berekeningsmethodiek*	32		0	+1,3%
Eénmalige bijstorting Werkgevers	184			+7,7%
Financiële positie NPR 2014 per 1 januari 2014	2,391		2,391	100,0%

* Vanaf boekjaar 2014 wordt de dekkingsgraad vastgesteld op basis van het pensioenvermogen (activa minus kortlopende verplichtingen). Tot 2014 werd deze vastgesteld op basis van het belegd vermogen.

Aan deze presentatie kunnen geen rechten worden ontleend. Voor nadere informatie wordt U verwezen naar APFA en DRH

	2011	2012	2013	2014	2018	sep-2019
Bruto-dekkingsgraad	76,5%	80,1%	80,8%	102,9%	106,7%	111,5%
Netto-dekkingsgraad	70,6%	76,0%	75,5%	95,7%	97,2%	101,4%
Herstelprojectie	70,4%	74,5%	76,2%	94,8%	95,5%	96,0%
Dekkingsgraadgarantie Land Aruba	0	0	±21 mln	n.v.t.*	n.v.t.	n.v.t.
Kostendekkende premie	23,1%	23,1%	23,1%	17,7%	16,6%	16,4%
Herstelpremie	±10%	±10%	±13%	n.v.t.**	n.v.t.	n.v.t.
Totale premie	33,1%	33,1%	36,1%	17,7%	16,6%	16,4%
WG-bijdrage Land Aruba (in Afl.)	±80 mln	±86 mln	±98 mln	±49 mln	±46 mln	±45 mln

* Garantie Land Aruba is komen te vervallen door éénmalige bijstorting tot 100% bruto-dekkingsgraad

** Er is geen sprake meer van herstelpremie

Aan deze presentatie kunnen geen rechten worden ontleend. Voor nadere informatie wordt U verwezen naar APFA en DRH

Source: APFA

FINANCIËLE GEVOLGEN

VOORBEELDBEREKENING

PVL → NPR 2011

NPR 2011 → NPR 2014

Aan deze presentatie kunnen geen rechten worden ontleend. Voor nadere informatie wordt U verwezen naar APFA en DRH

Voorbeeld pensioenopbouw met en zonder reglementswijzigingen

- Deelnemer A is geboren op 1 januari 1971
- Aanvang pensioenopbouw bij APFA: 1 januari 1996
- Bezoldiging: Schaal 5 (dj 11) = Afl. 3.715,- p/m (44.580 p/j)
- Pensioenleeftijd in PVL: 55 jaar (1 januari 2026)
- Pensioenleeftijd in het NPR 2011: 60 jaar (1 januari 2031)
- Pensioenleeftijd in het NPR 2014: 65 jaar (1 januari 2036)

Er zijn 3 scenario's uitgewerkt van de pensioenopbouw van deelnemer A.

1. Pensioenopbouw in PVL tot pensioendatum – zonder reglementswijziging.
2. Pensioenopbouw in PVL tot 1-1-2011, daarna in NPR 2011 tot pensioendatum – zonder reglementswijziging in 2014.
3. Pensioenopbouw in PVL tot 1-1-2011, daarna in NPR 2011 tot 1-1-2014 en vervolgens in NPR 2014 tot pensioendatum.

Voorbeeld pensioenopbouw met en zonder reglementswijzigingen

- Deelnemer A is geboren op 1 januari 1971
- Aanvang pensioenopbouw bij APFA: 1 januari 1996
- Bezoldiging: Schaal 6 (dj. 15) = Afl. 4.210,- p/m (50.520 p/j)
- Pensioenleeftijd in PVL: 55 jaar (1 januari 2026)
- Pensioenleeftijd in het NPR 2011: 60 jaar (1 januari 2031)
- Pensioenleeftijd in het NPR 2014: 65 jaar (1 januari 2036)

Er zijn 4 scenario's uitgewerkt van de pensioenopbouw van deelnemer A.

1. Pensioenopbouw in PVL tot pensioendatum – zonder reglementswijziging.
2. Pensioenopbouw in PVL tot 1-1-2011, daarna in NPR 2011 tot pensioendatum – zonder reglementswijziging in 2014.
3. Pensioenopbouw in PVL tot 1-1-2011, daarna in NPR 2011 tot 1-1-2014 en vervolgens NPR 2014 tot pensioendatum.
4. Pensioenopbouw in PVL tot 1-1-2011, daarna in NPR 2011 tot 1-1-2014 en vervolgens NPR 2014 tot pensioendatum, inclusief 8 maanden 5% salarisinkorting

Aan deze presentatie kunnen geen rechten worden ontleend. Voor nadere informatie
wordt U verwezen naar APFA en DRH

Voorbeeld pensioenopbouw met en zonder reglementswijzigingen

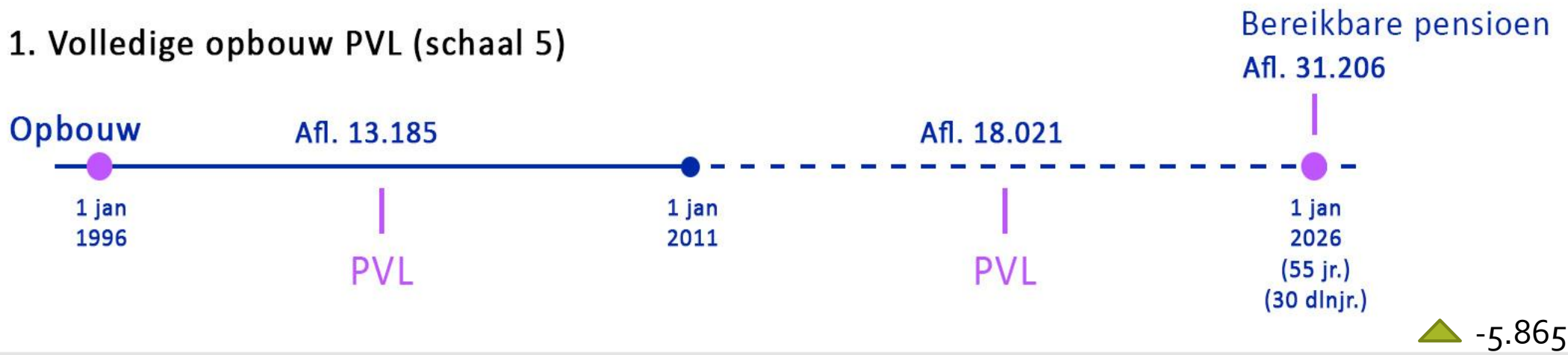
- Deelnemer A is geboren op 1 januari 1971
- Aanvang pensioenopbouw bij APFA: 1 januari 1996
- Bezoldiging: Schaal 13 max = Afl. 5.255,- p/m (63.060 p/j)
- Pensioenleeftijd in PVL: 55 jaar (1 januari 2026)
- Pensioenleeftijd in het NPR 2011: 60 jaar (1 januari 2031)
- Pensioenleeftijd in het NPR 2014: 65 jaar (1 januari 2036)

Er zijn 4 scenario's uitgewerkt van de pensioenopbouw van deelnemer A.

1. Pensioenopbouw in PVL tot pensioendatum – zonder reglementswijziging.
2. Pensioenopbouw in PVL tot 1-1-2011, daarna in NPR 2011 tot pensioendatum – zonder reglementswijziging in 2014.
3. Pensioenopbouw in PVL tot 1-1-2011, daarna in NPR 2011 tot 1-1-2014 en vervolgens in NPR 2014 tot pensioendatum
4. Pensioenopbouw in PVL tot 1-1-2011, daarna in NPR 2011 tot 1-1-2014 en vervolgens NPR 2014 tot pensioendatum, inclusief 8 maanden 5% salarisinkorting

Aan deze presentatie kunnen geen rechten worden ontleend. Voor nadere informatie wordt U verwezen naar APFA en DRH

1. Volledige opbouw PVL (schaal 5)



2. Opbouw PVL tot 1-1-2011, daarna NPR 2011 tot pensioendatum (schaal 5)



3. Opbouw PVL tot 1-1-2011, daarna NPR 2011 tot 1-1-2014 en vanaf 1-1-2014 tot pensioendatum NPR 2014 (schaal 5)



Volledige opbouw PVL (schaal 6, dj.15)



Opbouw PVL tot 1-1-2011, daarna NPR 2011 tot pensioendatum (schaal 6, dj.15)



Opbouw PVL tot 1-1-2011, daarna NPR 2011 tot 1-1-2014 en vanaf 1-1-2014 tot pensioendatum NPR 2014 (schaal 6, dj. 15)



Opbouw PVL tot 1-1-2011, daarna NPR 2011 tot 1-1-2014 en vanaf 1-1-2014 tot pensioendatum NPR 2014, incl. 8 maanden -5% van de bezoldiging (schaal 6, dj. 15)

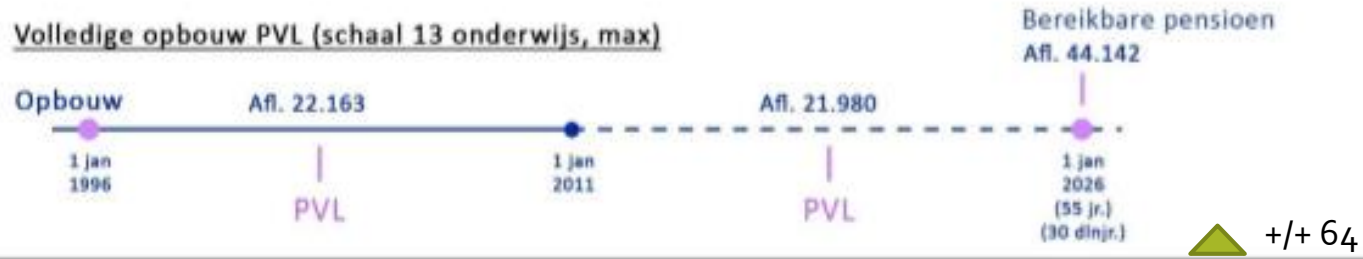


Aan deze presentatie kunnen geen rechten worden ontleend. Voor nadere informatie wordt U verwezen naar APFA en DRH

NPR 2014

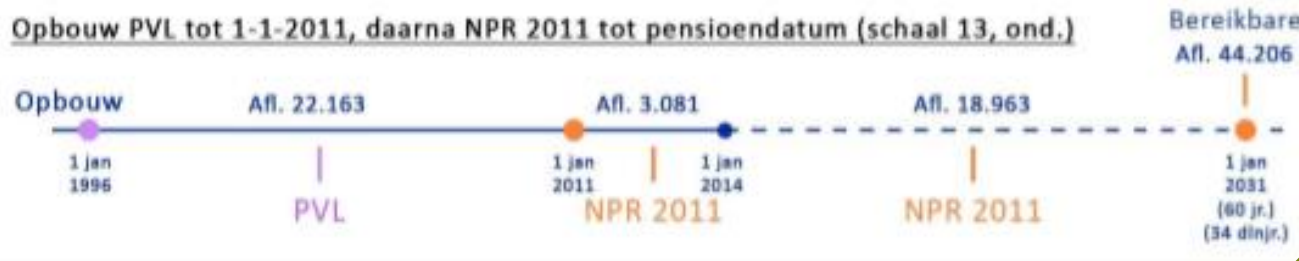
Source: APFA

Volledige opbouw PVL (schaal 13 onderwijs, max)



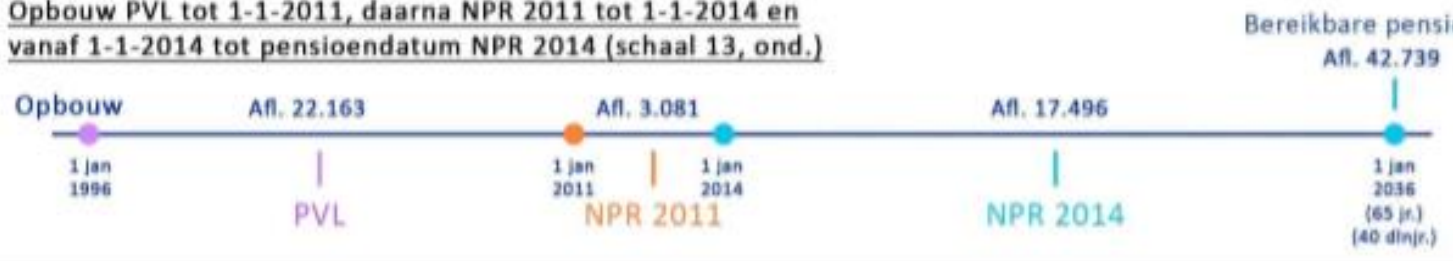
+/- 64

Opbouw PVL tot 1-1-2011, daarna NPR 2011 tot pensioendatum (schaal 13, ond.)



-/- 1.467

Opbouw PVL tot 1-1-2011, daarna NPR 2011 tot 1-1-2014 en vanaf 1-1-2014 tot pensioendatum NPR 2014 (schaal 13, ond.)






-/- 37 (tijdelijk)

Opbouw PVL tot 1-1-2011, daarna NPR 2011 tot 1-1-2014 en vanaf 1-1-2014 tot pensioendatum NPR 2014, incl. 8 maanden -5% van de bezoldiging (schaal 13, ond.)



Vergelijking bereikbaar pensioeninkomen en overige uitkeringen

Deelnemer A (bedragen in Afl.)	Scenario 1 PVL	Scenario 2 PVL-NPR 2011	Scenario 3 PVL-NPR 2011- NPR 2014	Scenario 4 PVL-NPR 2011-NPR 2014 (incl. 5% salarisverlaging mei-dec'20)
Pensioenleeftijd	55 jaar	60 jaar	65 jaar	65 jaar
Bereikbaar ouderdomspensioen*	35.364	33.842	32.400	32.370
Voorjaarspremie	708	708	-	-
Gelijk bedrag	3.170	3.170	-	-
Uitkering 350	4.200	4.200	4.200	4.200
Totaal pensioeninkomen <u>per jaar</u>	43.442	41.920	36.600	36.570
	 1.522	 5.320	 30 (tijdelijk)	

Aan deze presentatie kunnen geen rechten worden ontleend. Voor nadere informatie wordt U verwezen naar APFA en DRH

Source: APFA

OVERIGE UITKERINGEN

Aan deze presentatie kunnen geen rechten worden ontleend. Voor nadere informatie wordt U verwezen naar APFA en DRH

Bilateraal Akkoord

- ❑ Aanleiding Bilateraal Akkoord (28-mei-14) : enerzijds het belang van een gewaarborgde voortzetting van de pensioenregeling voor overheidswerknemers en daarmee gelijkgestelden en anderzijds de financiële positie van het Land.
- ❑ In het Bilateraal Akkoord hebben partijen overeenstemming bereikt over de invoering van het NPR 2014 ter vervanging van het NPR 2011. Het voornaamste doel hiervan was om de pensioenleeftijd van de pensioenregeling aan te sluiten op de AOV leeftijd, die per 1 januari 2015 over een periode van 10 jaren verhoogd zal worden naar 65 jaar.
- ❑ De sociale partners wilden bovendien hiermee ook wijzigingen doorvoeren die er toe moeten leiden dat het fonds geen dekkingstekort (bruto-dekkingsgraad < 100%) meer heeft en de toekomstige uitgaven van de overheid lager en beheerst zijn.
- ❑ Artikel 12 Bilateraal Akkoord:
“Dat de duurtetoeslagen die reeds uitbetaald worden niet verder verhoogd worden, en er geen nieuwe gerechtigden bij zullen komen. De partijen vragen uitdrukkelijk om solidariteit tussen de generaties.”
- ❑ Solidariteitsprincipe: versoberingen van de pensioenregeling worden gedragen door zowel de actieve deelnemers als de gepensioneerden – wat gebruikelijk en rechtvaardig is in bijvoorbeeld Nederland.

Aan deze presentatie kunnen geen rechten worden ontleend. Voor nadere informatie wordt U verwezen naar APFA en DRH

- ❑ De kosten van duurtoeslag zullen op de lange termijn dalen naar gelang gepensioneerden komen te overlijden. Mogelijk lichte stijging vanwege zogenoemde “PVL-slapers” (*ex-ambtenaren die voor het bereiken van hun pensioengerechtigde leeftijd en voor 1 januari 2011 uit dienst zijn getreden*). De groep is echter beperkt.
- ❑ Gelijk bedrag en voorjaarspremie stopgezet voor nieuwe gepensioneerden op of na 1 januari 2015.
- ❑ Overheidsbeleid uitkering 350 is gehandhaafd: uitkering 350 is niet stopgezet.
 - Alle gepensioneerden ontvangen de uitkering 350: deze groep blijft dus groeien.
 - Gelet op de versobering van de duurtoeslagregeling, de jaarlijkse voorjaarspremie en het jaarlijkse gelijk bedrag kan worden geadviseerd (en rechtvaardigt) dat ook de uitkering 350 had moeten worden versoberd.
 - APFA vervult echter bij de uitbetaling van componenten die buiten de pensioenregeling vallen en toebehoren aan het Land Aruba uitsluitend een administratieve functie en heeft hiertoe geen beslissingsbevoegdheid.

Source: APFA

Aan deze presentatie kunnen geen rechten worden ontleend. Voor nadere informatie wordt U verwezen naar APFA en DRH

Kosten ontwikkeling

- In onderstaande tabel is de kostenontwikkeling duurteslagen en overige toeslagen over de afgelopen 5 jaren weergegeven onderverdeeld naar toeslagsoort.

<i>(in 1.000 Afl.)</i>	2014		2015		2016		2017		2018	
Duurtetoeslag	19.190	39%	18.383	37%	17.447	36%	16.869	35%	16.160	34%
Kindertoelage	93		69		55		38		35	
Smartengeld	236		299		247		253		222	
Gelijk bedrag	11.508	24%	11.866	24%	11.793	24%	11.544	24%	11.314	24%
Bashi premie	2.284	5%	2.379	5%	2.326	5%	2.283	5%	2.241	5%
Uitkering 350	15.742	32%	16.303	33%	16.508	34%	16.711	35%	16.832	36%
Kerstbonus	18		21		6		4		2	
Total	49.071		49.320		48.382		47.702		46.806	

Aan deze presentatie kunnen geen rechten worden ontleend. Voor nadere informatie wordt U verwezen naar APFA en DRH



INKORTING OP SALARIS

Aan deze presentatie kunnen geen rechten worden ontleend. Voor nadere informatie wordt U verwezen naar APFA en DRH



OVERZICHT INKORTING OP NETTO MODAAL

	Normaal	Ingekort op Bezoldiging (5%)
Bezoldiging [a]	50.520,00	47.994,00
WN NPR [b]	1.645,20	1.518,90
WG NPR	6.741,12	6.448,10
Aftrek [c]	1.500,00	1.500,00
<i>Vakantie uitkering</i>	<i>4.210,00</i>	<i>2.105,00</i>
<i>Gelijke toeslagen</i>	<i>5.118,00</i>	<i>3.412,00</i>
Totaal Vak+ Prem [d]	9.328,00	5.517,00
Premiegrondslag [e]=[a+d-b-c]	56.702,80	50.492,10
AOV WN [f]=[e] x 5%	2.835,14	2.524,61
AOV WG [e] x 10,5%	5.953,79	5.301,67
AZV WN [g]=[e] x 1,6%	907,24	807,87
AZV WG [e] x 8,9%	5.046,55	4.493,80
Belastbaar inkomen [h]=[a+d-b-c-f-g]	52.960,42	47.159,62
Belasting	3.373,00	2.561,00
Salaris na Belasting [i]	49.587,42	44.598,62

1 MODAAL INKOMEN (NORMAAL)
Afl. 4.210,= p/m en p/j Afl. 50.520

Aan deze presentatie kunnen geen rechten worden ontleend. Voor nadere informatie wordt U verwezen naar APFA en DRH



OVERZICHT INKORTING OP NETTO MODAAL

	Normaal	Ingekort op Bezoldiging (5%)
Bezoldiging [a]	50.520,00	47.994,00
WN NPR [b]	1.645,20	1.518,90
WG NPR	6.741,12	6.448,10
Aftrek [c]	1.500,00	1.500,00
Vakantie uitkering	4.210,00	2.105,00
Gelijke toeslagen	5.118,00	3.412,00
Totaal Vak+ Prem [d]	9.328,00	5.517,00
Premiegrondslag [e]=[a+d-b-c]	56.702,80	50.492,10
AOV WN [f]=[e] x 5%	2.835,14	2.524,61
AOV WG [e] x 10,5%	5.953,79	5.301,67
AZV WN [g]=[e] x 1,6%	907,24	807,87
AZV WG [e] x 8,9%	5.046,55	4.493,80
Belastbaar inkomen [h]=[a+d-b-c-f-g]	52.960,42	47.159,62
Belasting	3.373,00	2.561,00
Salaris na Belasting [i]	49.587,42	44.598,62

2

**MODAAL MIN
5% BRUTO**

**Afl. 3.999,50 p/m en
p/j Afl. 47.994**

Aan deze presentatie kunnen geen rechten worden ontleend. Voor nadere informatie wordt U verwezen naar APFA en DRH



OVERZICHT INKORTING OP NETTO MODAAL

Netto effect is nog niet verwerkt

	Normaal	Ingekort op Bezoldiging (5%)	Ingekort op nettosalaris obv besparingen
Bezoldiging [a]	50.520,00	47.994,00 ↓ 5%	50.520,00
WN NPR [b]	1.645,20	1.518,90	1.645,20
WG NPR	6.741,12	6.448,10 ↓ 4,3%	6.741,12
Aftrek [c]	1.500,00	1.500,00	1.500,00
Vakantie uitkering	4.210,00	2.105,00	2.105,00
Gelijke toeslagen	5.118,00	3.412,00	3.412,00
Totaal Vak+ Prem [d]	9.328,00	5.517,00 ↓ 40,9%	5.517,00
Premiegrondslag [e]=[a+d-b-c]	56.702,80	50.492,10	52.891,80
AOV WN [f]=[e] x 5%	2.835,14	2.524,61	2.644,59
AOV WG [e] x 10,5%	5.953,79	5.301,67 ↓ 11%	5.553,64
AZV WN [g]=[e] x 1,6%	907,24	807,87	846,27
AZV WG [e] x 8,9%	5.046,55	4.493,80 ↓ 11%	4.707,37
Belastbaar inkomen [h]=[a+d-b-c-f-g]	52.960,42	47.159,62	49.400,94
Belasting	3.373,00	2.561,00	2.875,00
Salaris na Belasting [i]	49.587,42	44.598,62	46.525,94

**3 MODAAL MIN
5% BRUTO
Afl. 3.999,50**

	MODAAL normaal	MODAAL min 5%	Besparing	%
Bezoldiging	50.520,00	47.994,00	2.526,00	63%
WG NPR	6.741,12	6.448,10	293,02	7%
AOV WG	5.953,79	5.301,67	652,12	16%
AZV WG	5.046,55	4.493,80	552,75	14%
BESPARING IN AFL. (p/j):			4.023.89	100%
Vak+ Prem	9.328,00	5.517,00	3.811,00	
BESPARING TOTAAL IN AFL. (p/j):			7.834.89	

Aan deze presentatie kunnen geen rechten worden ontleend. Voor nadere informatie wordt U verwezen naar APFA en DRH



OVERZICHT INKORTING OP NETTO MODAAL

Netto effect is nog niet verwerkt

	Normaal	Ingekort op Bezoldiging (5%)	Ingekort op nettosalaris obv besparingen
Bezoldiging [a]	50.520,00	47.994,00	50.520,00
WN NPR [b]	1.645,20	1.518,90	1.645,20
WG NPR	6.741,12	6.448,10	6.741,12
Aftrek [c]	1.500,00	1.500,00	1.500,00
Vakantie uitkering	4.210,00	2.105,00	2.105,00
Gelijke toeslagen	5.118,00	3.412,00	3.412,00
Totaal Vak+ Prem [d]	9.328,00	5.517,00	5.517,00 ↓ 40,9%
Premiegrondslag [e]=[a+d-b-c]	56.702,80	50.492,10	52.891,80
AOV WN [f]=[e] x 5%	2.835,14	2.524,61	2.644,59
AOV WG [e] x 10,5%	5.953,79	5.301,67	5.553,64
AZV WN [g]=[e] x 1,6%	907,24	807,87	846,27
AZV WG [e] x 8,9%	5.046,55	4.493,80	4.707,37
Belastbaar inkomen [h]=[a+d-b-c-f-g]	52.960,42	47.159,62	49.400,94
Belasting	3.373,00	2.561,00	2.875,00
Salaris na Belasting [i]	49.587,42	44.598,62	46.525,94

4 MODAAL NORMAAL MIN NETTO BESPARING Afl. 4.210,=

DOOR WERKNEMER TE DRAGEN INKORTINGEN (IN AFL.):

Salaris na Belasting [i]	46.525,94	100%
Inkorting Bezoldiging	2.526,00	
Werkgeversdeel AOV/AZV/NPR	1.497,89	
Totaal in te korten	4.023,89	8,6%

↓ 8,6487022078%

Aan deze presentatie kunnen geen rechten worden ontleend. Voor nadere informatie wordt U verwezen naar APFA en DRH



OVERZICHT INKORTING OP NETTO MODAAL

	Normaal	Ingekort op Bezoldiging (5%)	Ingekort op nettosalaris obv besparingen	Ingekort op nettosalaris met 5%
Bezoldiging	50.520,00	47.994,00	50.520,00	50.520,00
WG NPR	6.741,12	6.448,10	6.741,12	6.741,12
Totaal Vak+ Prem	9.328,00	5.517,00	5.517,00	5.517,00
Premiegrondslag	56.702,80	50.492,10	52.891,80	52.891,80
AOV WG	5.953,79	5.301,67	5.553,64	5.553,64
AZV WG	5.046,55	4.493,80	4.707,37	4.707,37
Belasting	3.373,00	2.561,00	2.875,00	2.875,00
Salaris na Belasting [i]	49.587,42	44.598,62	46.525,94	46.525,94
Inkorting Bezoldiging	-	-	2.526,00	2.326,30
Werkgeversdeel AOV/AZV/NPR	-	-	1.497,89	-
Totaal in te korten in AWG [j]	-	-	4.023,89	2.326,30
			8,6%	5%
Netto Salaris [i] = [i-]	49.587,42	44.598,62	42.502,05	44.199,64
Vak + Prem	-/- 9.328,00	-/- 5.517,00	-/- 5.517,00	-/- 5.517,00
	40.259,42	39.081,62	36.985,05	38.682,64
Maandbedrag (netto)	3.354,95	3.256,80	3.082,09	3.223,55
Vershil t.o.v. normaal in AWG		-/- 98,15	-/- 272,86	-/- 131,40
Vershil t.o.v. normaal in %		-/- 2,93%	-/- 8,13%	-/- 3,92%

NETTO SALARIS

↓ 2,93%

Aan deze presentatie kunnen geen rechten worden ontleend. Voor nadere informatie wordt

U verwezen naar APFA en DRH

PENSIOENOPBOUW

Aan deze presentatie kunnen geen rechten worden ontleend. Voor nadere informatie wordt U verwezen naar APFA en DRH



OVERZICHT INKORTING OP NETTO MODAAL

Verschil Pensioenopbouw						
I	Tijdelijke inkorting bruto bezoldiging met 5%					
	Land	Bruto jaarsalaris	Franchise	Grondslag	Opbouw%	Opbouw per jaar
	95%	47,994	17,616	30,378	1.75%	531.62
	100%	50,520	17,616	32,904	1.75%	575.82
					Verschil	(44.21)
	Onderwijs	Bruto jaarsalaris	Franchise	Grondslag	Opbouw%	Opbouw per jaar
	95%	59,907	17,616	42,291	1.75%	740.09
	100%	63,060	17,616	45,444	1.75%	795.27
					Verschil	(55.18)
Verschil Pensioenopbouw						
II	Hervorming NPR 2011 naar NPR 2014					
	Land	Bruto jaarsalaris	Franchise	Grondslag	Opbouw%	Opbouw per jaar
	NPR 2014	50,520	17,616	32,904	1.75%	575.82
	NPR 2011	50,520	14,059	36,461	2.15%	783.91
					Verschil	(208.09)
	Onderwijs	Bruto jaarsalaris	Franchise	Grondslag	Opbouw%	Opbouw per jaar
	NPR 2014	63,060	17,616	45,444	1.75%	795.27
	NPR 2011	63,060	14,059	49,001	2.15%	1,053.52
					Verschil	(258.25)

↓ Afl. 3,68 p/m

↓ Afl. 4,60 p/m

↓ Afl. 17,34 p/m

↓ Afl. 21,52 p/m

Aan deze presentatie kunnen geen rechten worden ontleend. Voor nadere informatie wordt U verwezen naar APFA en DRH

Penisoenopbouw schaal 5 dj 11						
Tijdelijke inkorting bruto bezoldiging met 5%						
Scenario	Bruto jaarsalaris	Franchise	Grondslag	Opbouw%	Opbouw per jaar	
95%	42,351	17,616	24,735	1.75%	432.86	
100%	44,580	17,616	26,964	1.75%	471.87	
				Vershil	(39.01)	
Hervorming NPR 2011 naar NPR 2014						
Scenario	Bruto jaarsalaris	Franchise	Grondslag	Opbouw%	Opbouw per jaar	
NPR 2014	44,580	17,616	26,964	1.75%	471.87	
NPR 2011	44,580	14,059	30,521	2.15%	656.20	
				Vershil	(184.33)	
Hervorming PVL naar NPR 2011						
Scenario	Bruto jaarsalaris	Franchise	Grondslag	Opbouw%	Opbouw per jaar	
NPR 2011	44,580	14,059	30,521	2.15%	656.20	
PVL	44,580		44,580	2.33%	1,040.20	
				Vershil	(384.00)	

 **Afl. 3,25 p/m**

 **Afl. 15,36 p/m**

 **Afl. 32 p/m**

Aan deze presentatie kunnen geen rechten worden ontleend. Voor nadere informatie wordt U verwezen naar APFA en DRH



OVERZICHT INKORTING PENSIOENOPBOUW

Inkorting % op Bezoldiging versus op Nettosalaris						
	Modaal inkomen		% Inkorting op Netto-salaris incl. besparingen	Verlaging Pensioen-opbouw per dienstjaar	Verlaging maandsalaris werknemer agv	
	Per maand	Per jaar			inkorting brutobezoldiging	inkorting Nettosalaris
Land	4,210	50,520	8.6%	44.21	98.15	272.86
Onderwijs	5,255	63,060	8.7%	55.18	117.72	328.96

**VERLAGING MAANDELIJKE
PENSIOENOPBOUW (PER DIENSTJAAR)**

↓ Afl. 3,68 – Afl. 4,60

Aan deze presentatie kunnen geen rechten worden ontleend. Voor nadere informatie wordt U verwezen naar APFA en DRH



OVERZICHT INKORTING OP NETTO MODAAL

Verschil Pensioenopbouw						
I	Tijdelijke inkorting bruto bezoldiging met 5%					
	Land	Bruto jaarsalaris	Franchise	Grondslag	Opbouw%	Opbouw per jaar
	95%	47,994	17,616	30,378	1.75%	531.62
	100%	50,520	17,616	32,904	1.75%	575.82
						Verschil (44.21)
	Onderwijs	Bruto jaarsalaris	Franchise	Grondslag	Opbouw%	Opbouw per jaar
	95%	59,907	17,616	42,291	1.75%	740.09
	100%	63,060	17,616	45,444	1.75%	795.27
						Verschil (55.18)
Verschil Pensioenopbouw						
II	Hervorming NPR 2011 naar NPR 2014					
	Land	Bruto jaarsalaris	Franchise	Grondslag	Opbouw%	Opbouw per jaar
	NPR 2014	50,520	17,616	32,904	1.75%	575.82
	NPR 2011	50,520	14,059	36,461	2.15%	783.91
						Verschil (208.09)
	Onderwijs	Bruto jaarsalaris	Franchise	Grondslag	Opbouw%	Opbouw per jaar
	NPR 2014	63,060	17,616	45,444	1.75%	795.27
	NPR 2011	63,060	14,059	49,001	2.15%	1,053.52
						Verschil (258.25)
III	Hervorming PVL naar NPR 2011					
	Land	Bruto jaarsalaris	Franchise	Grondslag	Opbouw%	Opbouw per jaar
	NPR 2011	50,520	14,059	36,461	2.15%	783.91
	PVL	50,520		50,520	2.33%	1,178.80
						Verschil (394.89)
	Onderwijs	Bruto jaarsalaris	Franchise	Grondslag	Opbouw%	Opbouw per jaar
	NPR 2011	63,060	14,059	49,001	2.15%	1,053.52
	PVL	63,060		63,060	2.33%	1,471.40
						Verschil (417.88)

↓ Afl. 3,68

↓ Afl. 4,60

↓ Afl. 17,34

↓ Afl. 21,52

↓ Afl. 32,91

↓ Afl. 34,82

↓
Afl. 102,=
Afl. 129,=

↓
Afl. 296,=
Afl. 313,=

	Modaal inkomen APFA	Modaal inkomen Overheid	Modaal inkomen Onderwijs
<u>Pensioen opbouw modaal inkomen:</u>	44,580	50,580	63,060
Franchise:			
2011	14,059	14,059	14,059
2014	3,557	3,557	3,557
	17,616	17,616	17,616
Minder pensioen opbouw PVL naar NPR 2011	5,865	1,522	-64
Minder pensioen opbouw NPR 2011 naar NPR 2014	77	1,442	1,467
Gelijkbedrag vanaf 1 jan 2015	3,170	3,170	3,170
Voorjaarspremie vanaf 1 jan 2015	708	708	708
Minder pensioen inkomen op jaar basis	27,436	24,458	22,897
<u>Pensioenleeftijd:</u>			
PVL naar NPR 2011 (55 jaar naar 60 jaar)	137,180	122,290	114,485
NPR 2011 naar NPR 2014 (60 jaar naar 65 jaar)	137,180	122,290	114,485
Minimum pensioen inlevering op grond van leeftijd	274,360	244,580	228,970
Minder pensioen opbouw 5% inkrimping bezoldiging met tijdelijke karakter per jaar	39.01	44.21	55.18
Verschil op jaarbasis minder pensioen	27,397	24,414	22,842
	702	552	414

Aan deze presentatie kunnen geen rechten worden ontleend. Voor nadere informatie wordt U verwezen naar APFA en DRH

Source: Minfec

